



Entwicklungen im Bereich Flucht

Newsletter vom 22.09.2023¹

Asylverfahren

Asylerstanträge (kumuliert)

(BAMF / 31.08.23)

	NRW		DEU	
	2023	2022	2023	2022
Januar bis August	42.432	23.411	204.461	115.402
Gesamtes Jahr		42.859		217.774
Schutzquote ²	54,5%	57,8%	52,0%	55,4%

TOP 10 Herkunftsländer

(BAMF / 31.08.23)

	Herkunftsland	Schutzquote
01	Syrien	85,3%
02	Afghanistan	76,7%
03	Türkei	14,9%
04	Irak	25,0%
05	Iran	26,8%
06	Guinea	29,0%
07	Russ. Föderation	8,3%
08	Georgien	0,4%
09	Somalia	78,7%
10	Nordmazedonien	0,0%

Zugänge Asylsuchender (EASY)

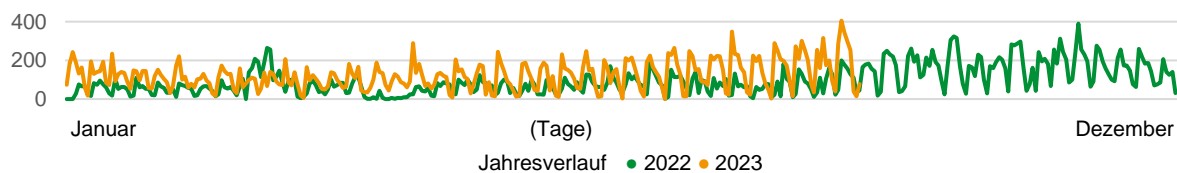
(EASY / 31.08.23)

	2023	2024	2022
August	7.025		4.243
Januar bis August	37.898		25.668
Prognose³	65.000	70.000	50.795

Zugänge in die Landeserstaufnahmeeinrichtung⁴

(BRA / 19.09.23)

	Summe	Tagesschnitt
September bis 18.09.	3.266	181
August	5.190	167
Januar bis August	28.921	123

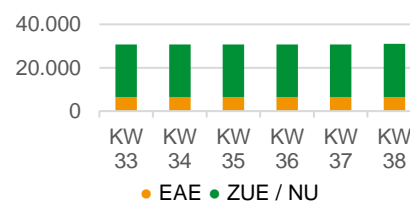


Kapazitäten in den Landeseinrichtungen

Aktive Plätze

(BRA / 19.09.23)

	Aktive Plätze
Erstaufnahmeeinrichtungen (EAE)	6.590
Zentr. Unterbringungseinrichtungen (ZUE) (einschließlich Notunterkünfte)	24.370
Gesamt	30.960
Mietvertraglich gesicherte Kapazitäten	31.485

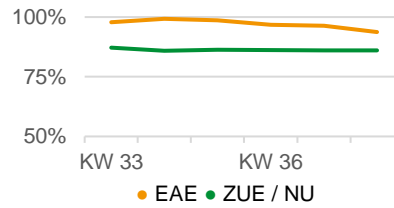




Auslastung der Landeseinrichtungen

(BRA / Zu Stichtagen, s.u.)

	EAE	ZUE (NU)
KW 33 (15.08.23)	98%	87%
KW 34 (22.08.23)	99%	86%
KW 35 (29.08.23)	99%	86%
KW 36 (05.09.23)	97%	86%
KW 37 (12.09.23)	96%	86%
KW 38 (19.09.23)	94%	86%

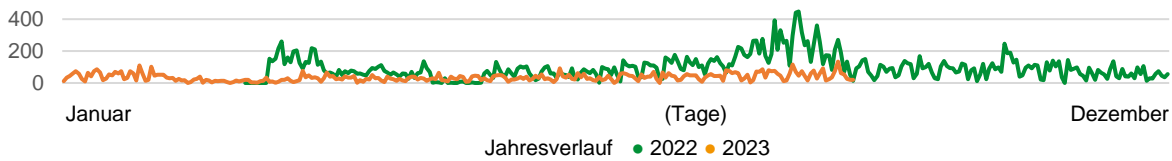


Aufnahmeverfahren Ukraine

Zugänge in die Landeserstaufnahmeeinrichtung⁴

(BRA / 19.09.23)

	Summe	Tagesschnitt
September bis 18.09.	908	50
August	1.622	52
März 2022 bis August	37.626	69

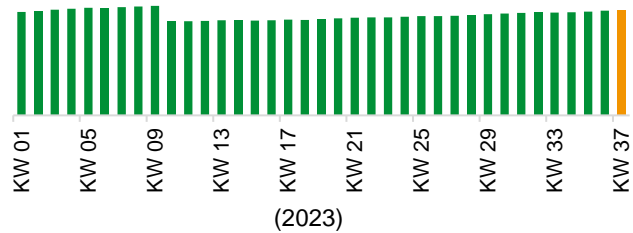


Aufgenommene Personen seit 24.02.2022⁵

(AZR / 17.09.23)

	Personen
Aufnahme seit 24.02.22	224.140
Steigerung aktuelle KW	546

davon...	Personen
... Drittstaatsangehörige	10.011
... ohne Schutzgesuch	5.004
... unter 18 Jahren	69.993



1) Für den Zeitraum 01.08.2023 bis 19.09.2023

2) Nach Erstanträgen, Quelle: BAMF (EASY)

3) Eine Prognose für Deutschland liegt nicht vor. Hilfsweise Prognose des MKJFGFI für NRW auf Basis langjähriger Entwicklungen und Veränderungen der letzten Monate.

4) Zahl der Erstantragsteller/Innen bzw. Schutzsuchenden, die in NRW verbleiben, Quelle: Bezirksregierung Arnsberg

5) Kumuliert. Quelle: Ausländerzentralregister (Wöchentliche Sonderauswertungen seit Mai 2022)